



Eletropoll® - 2016/2017

**Eletropoll**®  
PAINÉIS ELÉTRICOS


Painéis Elétricos | Quadros de Comando | Racks | Consoles de Comandos | CCM | Cubículos | Engenheirados

**Eletropoll**®  
BANDEJAMENTOS

Eletrocalhas | Perfilados | Leitos Eletrodutos | Fixadores | Cruzetas para Poste

**Eletropoll**®  
Agilidade. Qualidade. Inovação.

**LINHA ZK2L**®



- ✓ Maior Resistência Mecânica
- ✓ Segurança
- ✓ Facilidade na montagem
- ✓ Versatilidade
- ✓ Projeto Moderno

**Mesma estrutura, várias possibilidades!**

# Painel

- ⇒ Vedação em PU injetado;
- ⇒ Resistência Mecânica;
- ⇒ Produzido conforme requisitos da NR 10;
- ⇒ IP 54;
- ⇒ Agilidade na montagem;
- ⇒ Estrutura com acabamento pintado ou zincado;
- ⇒ Dimensões padrões do perfil: 2200, 2000, 1900, 1700, 1500, 1200, 1000, 800, 600, 500, 400mm;
- ⇒ Cor padrão: Base Soleira Preto Munsell N1, Painel Ral 7035;
- ⇒ Projeto versátil e com possibilidade de customização;
- ⇒ Sistema de fechamento externo em relação ao sistema de vedação.



# Rack 19"

## ACP (Controle e Proteção)



- ⇒ Com capacidade para 45 U;
- ⇒ Moldura fixa e basculante;
- ⇒ Vedação em PU injetado;
- ⇒ IP 54;
- ⇒ Resistência Mecânica;
- ⇒ Produzido conforme requisitos da NR 10;
- ⇒ Agilidade na montagem;
- ⇒ Medida padrao, 2200+100x800x800mm;
- ⇒ Cor padrão: Base Soleira Preto Munsell N1, Painel Munsell N6,5;
- ⇒ Estrutura com acabamento pintado ou zincado;
- ⇒ Projeto versátil e com possibilidade de customização;
- ⇒ Sistema de fechamento externo em relação ao sistema de vedação.



# CCM

## Gaveta Fixa/Extraível

- ⇒ Separação interna até 4B;
- ⇒ Vedação em PU injetado;
- ⇒ Segurança total para o operador;
- ⇒ Resistência Mecânica;
- ⇒ Agilidade na montagem;
- ⇒ IP 43;
- ⇒ Gavetas extraíveis 250A e 400A;
- ⇒ Gavetas fixas e extraíveis:  
Com altura a partir de 150mm, com passo 50mm;
- ⇒ Produzido conforme requisitos da NR 10;
- ⇒ Medida padrao, 2200+100x800x600mm;
- ⇒ Cor padrão: Base Soleira Preto Munsell N1, Painel Ral 7035;
- ⇒ Estrutura com acabamento pintado ou zincado;
- ⇒ Projeto versátil e com possibilidade de customização:  
Projetos com disjuntores fixos, extraíveis, caixa aberta e caixa moldada.



\* Estrutura perfurada com 20 dobras

